

# IL PROCESSO DELLA SUBLIMAZIONE

con le stampanti serie SureColor SC-F

1

STAMPA

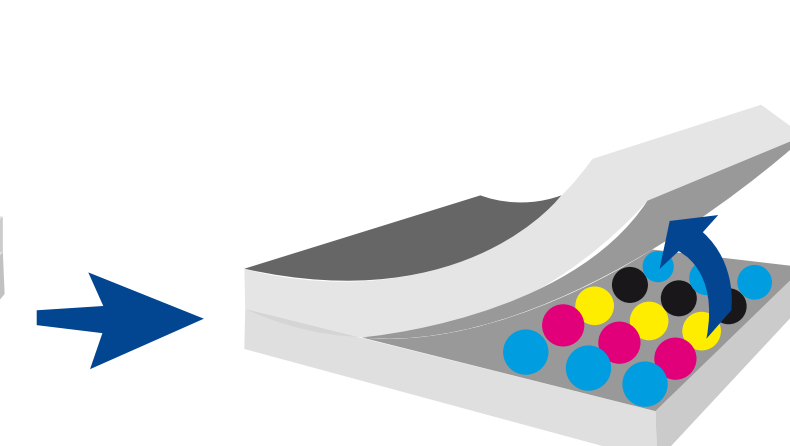
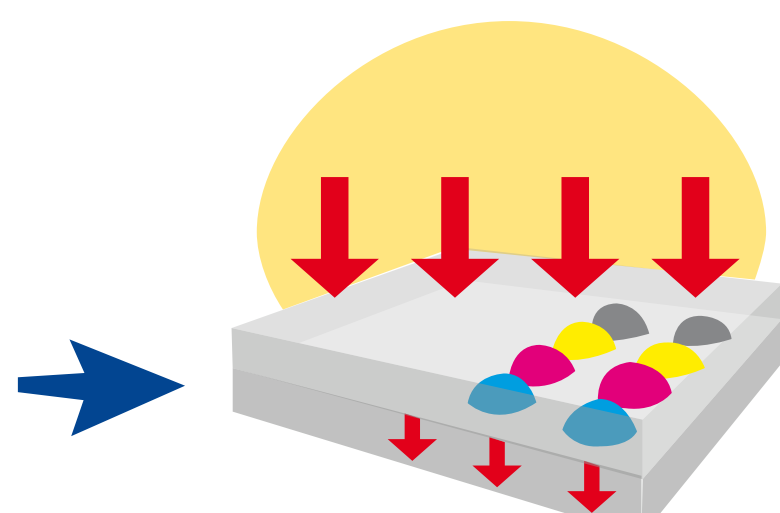



2

SUBLIMAZIONE

L'inchiostro speciale passa dallo stato solido a quello gassoso

Carta o film per la sublimazione



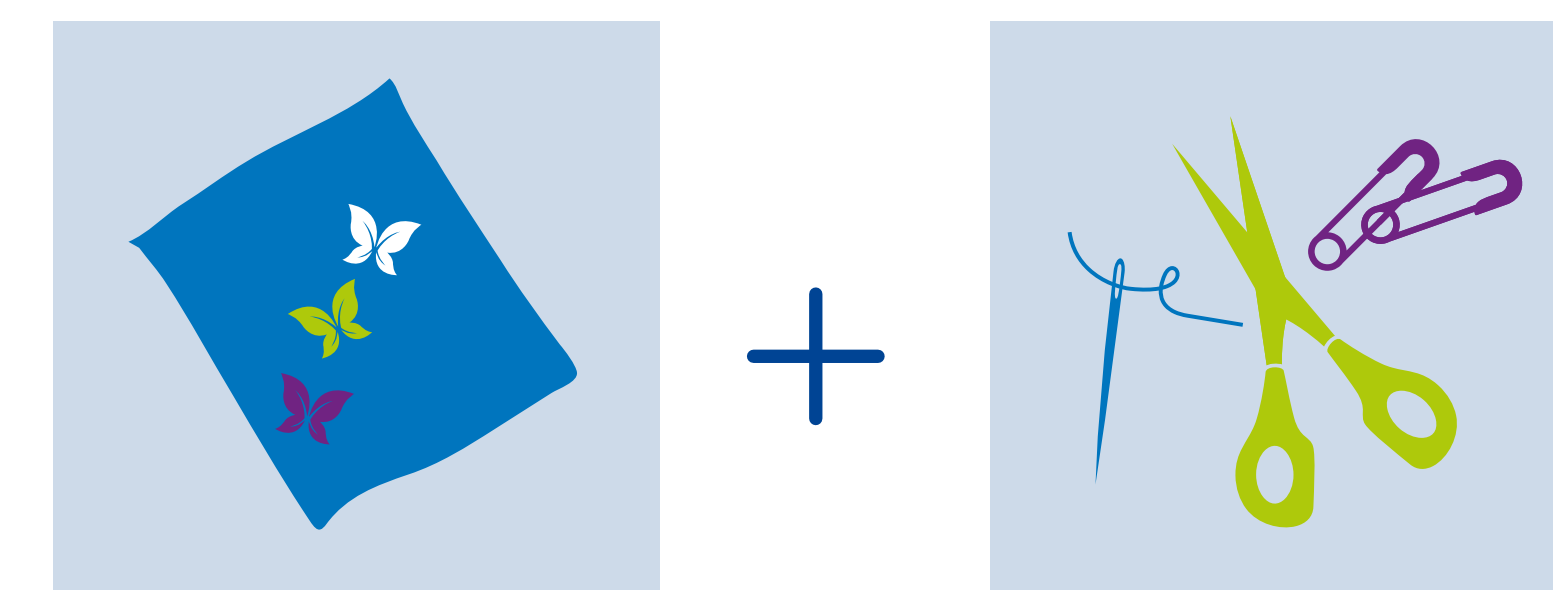
Il supporto stampato e la superficie in poliestere vengono messi a contatto

Vengono applicati calore e pressione

L'immagine viene trasferita sulla superficie in poliestere

3

CONFEZIONAMENTO



CARTA SPECIALE PER SUBLIMAZIONE



TESSUTI/SUPPORTI RIGIDI PIANI



FILM SPECIALE PER SUBLIMAZIONE

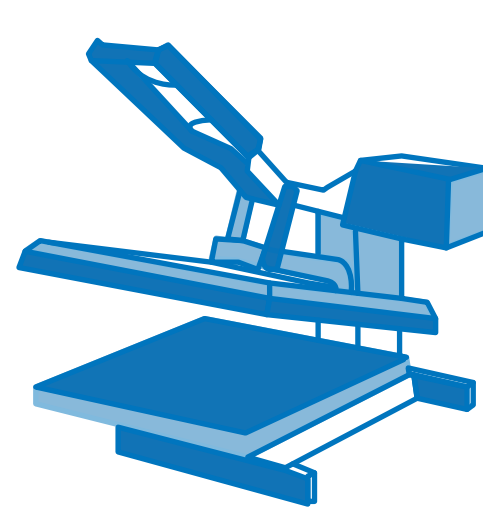


OGGETTI 3D




**!** SUPERFICI ALMENO AL 50% IN POLIESTERE

PRESSA/CALANDRA




TESSUTI/SUPPORTI RIGIDI PIANI

FORNO




OGGETTI 3D

## AMBITI DI APPLICAZIONE



MODA



INTERIOR DECORATION



ABBIGLIAMENTO SPORTIVO



MATERIALE PROMOZIONALE



COMUNICAZIONE VISIVA

